



ファームウェアバージョン:	v1.05beta08rc056
ハードウェアバージョン:	A1
発行日:	2017/03/27

本リリースノートには、D-Link 製アクセスポイントのファームウェア更新に関する重要な情報が含まれています。ご使用のアクセスポイントに対応するリリースノートであることを確認してください。

- 新しいアクセスポイントにインストールを行う際には、デバイス上のハードウェアバージョンの表示を確認し、ご使用のアクセスポイントがファームウェアのシステム要件を満たしていることを確認してください。ファームウェアとハードウェアの互換性についての詳細情報は、“変更履歴とシステム要件”の項を参照してください。

アクセスポイント本体に関する詳細な情報が必要な場合は“ユーザマニュアル”を参照してください。

目次：

変更履歴とシステム要件：	2
アップグレード手順：	2
Web GUI を使用したアップグレード	2
追加機能：	4
MIB の変更点：	4
修正した問題点：	4
既知の問題：	5

変更履歴とシステム要件：

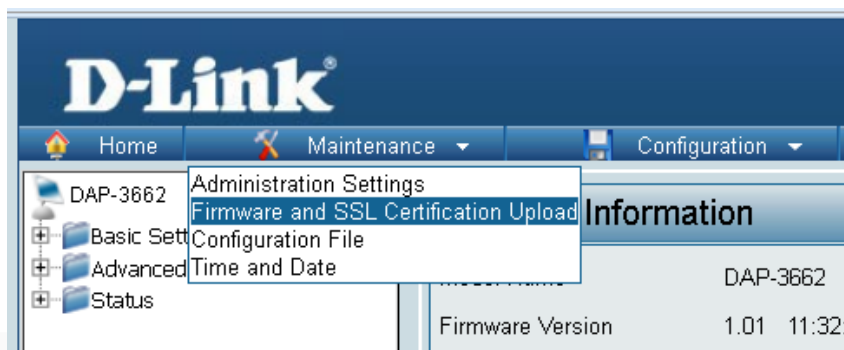
ファームウェアバージョン	リリース日付	製品名	ハードウェアバージョン
ランタイム: v1.05beta08rc056	2017/03/27	DAP-3662	A1

アップグレード手順：

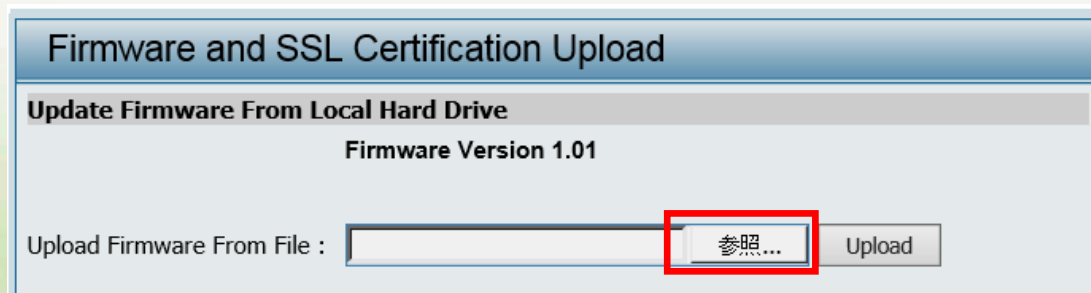
ファームウェアのアップグレードは、Web GUI から行うことができます。アップグレード方法は次の「[WEB GUI を使用したアップグレード](#)」の手順に従い進めてください。

Web GUIを使用したアップグレード

1. 本製品と設定用の PC を接続後、WEB ブラウザを立ち上げ、アドレスバーに WEB GUI の管理画面を表示します。
※工場出荷時状態の IP アドレスは <http://192.168.0.50> です。
2. WEB GUI のログイン画面が表示されたら、ユーザ名とパスワードを入力し、ログインしてください。
※工場出荷時状態のユーザ名は「admin」、パスワードを「空白」です。
3. ログイン後、上部のメニューから「Maintenance」->「Firmware and SSL Certification Upload」の順でクリックします。

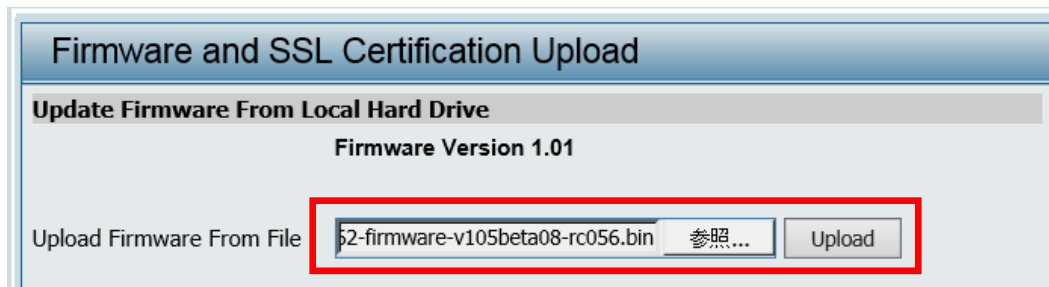


4. 「Firmware and SSL Certification Upload」画面が表示されたら、「Update Firmware From Local Hard Drive」の「参照」ボタンをクリックし、ローカルのハードディスクに保存した本ファームウェアを選択します。

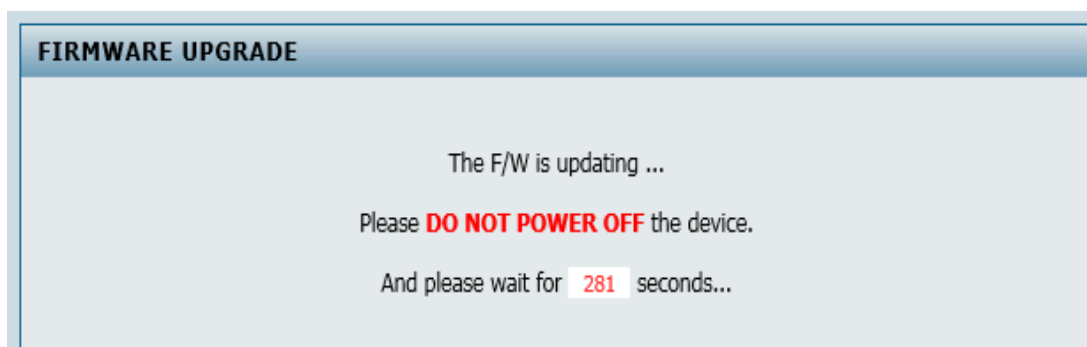


5. ファームウェアを選択した後、「Upload」ボタンをクリックして、ファームウェアをアップデートします。

注意：ファームウェアのアップデート中に、電源を切らないでください。アップデート中に電源を切ると、起動に失敗し、正常に起動できなくなることがあります。故障の原因となりますので、ご注意ください。



6. ファームウェアのアップデートを開始すると、下記の画面が表示されます。ファームウェアのアップグレードが終了するまで若干時間がかかる場合があります。



7. ファームウェアが正常に終了するとログイン画面が表示されますので、再度ログインしファームウェアがアップデートされているかご確認ください。

追加機能：

ファームウェアバージョン	追加機能
v1.05beta08rc056	<ol style="list-style-type: none"> 1. Central WiFi Manager v1.03 に対応致しました。 2. SSID 毎の Captive Portal 設定において VLAN インタフェースへのマッピングに対応致しました。 3. Captive Portal で HTTPS URL リダイレクションに対応致しました。 4. Client Information に OS 情報を追加致しました。 5. MAC ACL に関して、SSID ごと 64 個から周波数帯ごとに 512 個に変更致しました。 6. 同一 SSID での複数スケジュール設定に対応致しました。 7. Language Pack のアップロード/削除機能を追加致しました。 8. 証明書の鍵長を 1024bit に拡張致しました。 9. OpenSSL のバージョンを更新致しました。 10. Performance Settings に STP Status 設定を追加致しました。 11. DFS 帯でレーダーが検知された場合に Syslog に記録が残るように対応致しました。

MIBの変更点：

ファームウェアバージョン	MIB ファイル	追加機能
v1.05beta08rc056	DLINKAPMII3662.mib	<ol style="list-style-type: none"> 1. Captive Portal の項目を追加致しました。 2. Trap の説明を追加致しました。

修正した問題点：

ファームウェアバージョン	修正した問題点
v1.05beta08rc056	<ol style="list-style-type: none"> 1. ユーザによる証明書の更新が行われていない場合、ファームウェア更新や工場出荷時への初期化の際にランダムな証明書を生成するように修正致しました。 2. バッファオーバーフローの脆弱性を修正致しました。 3. IPv6 通信において認証なしでインターネットに接続できる問題を修正致しました。 4. 5GHz の Primary SSID に Wireless Schedule を設定し、稼働時間外に AP を起動した場合、5GHz の MultiSSID が Primary SSID の稼働時間となるまで稼働しない問題を修正致しました。 5. Wireless Schedule Name に Blank を含めると、対象の SSID が動作しない問題を修正致しました。 6. DeAuth フレーム受信の際に SNMP Trap が上がらない問題を修正致しました。 7. SNMP コミュニティ名について、特殊文字（# ` ' ¥ "）を入力無効とし、30 文字以上の入力不可となるように修正致しました。

既知の問題：

ファームウェアバージョン	既知の問題
v1.05beta08rc056	<ol style="list-style-type: none"> 1. WebUI について、IPv6 の HTTPS をサポートしません。 2. IPv6 と AP Array を併用できない問題。 3. Cold Start の Syslog Trap がサポートされない問題。 4. 周辺 AP が多い(120 以上の SSID がある)場合、Auto Channel、Channel Analyze が適切に機能しない問題。 5. Captive Portal の IPIF における DNS サーバの IP アドレスが、WPA-EAP 等における Radius サーバの IP アドレスと同じ場合、LAN の IP アドレスではない IP アドレスを Source IP アドレスとして認証する問題。

Copyright 2006-2017 D-link Japan K.K.