



ファームウェアバージョン :	v1.27_b03_rc037
ハードウェアバージョン :	A1
発行日 :	2013/05/07

本リリースノートには、D-Link 製アクセスポイントのファームウェア更新に関する重要な情報が含まれています。ご使用のアクセスポイントに対応するリリースノートであることを確認してください。

- 新しいアクセスポイントにインストールを行う際には、デバイス上のハードウェアバージョンの表示を確認し、ご使用のアクセスポイントがファームウェアのシステム要件を満たしていることを確認してください。ファームウェアとハードウェアの互換性についての詳細情報は、“変更履歴とシステム要件”の項を参照してください。

アクセスポイント本体に関する詳細な情報が必要な場合は“ユーザマニュアル”を参照してください。

目次 :

変更履歴とシステム要件 :	2
アップグレード手順 :	2
Web GUI を使用したアップグレード	2
追加機能 :	4
修正した問題点 :	4
既知の問題 :	4

変更履歴とシステム要件：

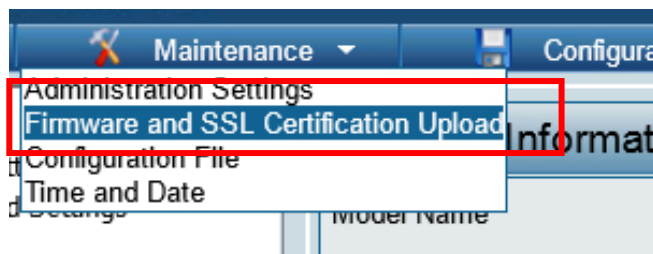
ファームウェアバージョン	リリース日付	モデル	ハードウェアバージョン
ランタイム: v1.27_b03_rc037	2013/05/07	DAP-2553	A1

アップグレード手順：

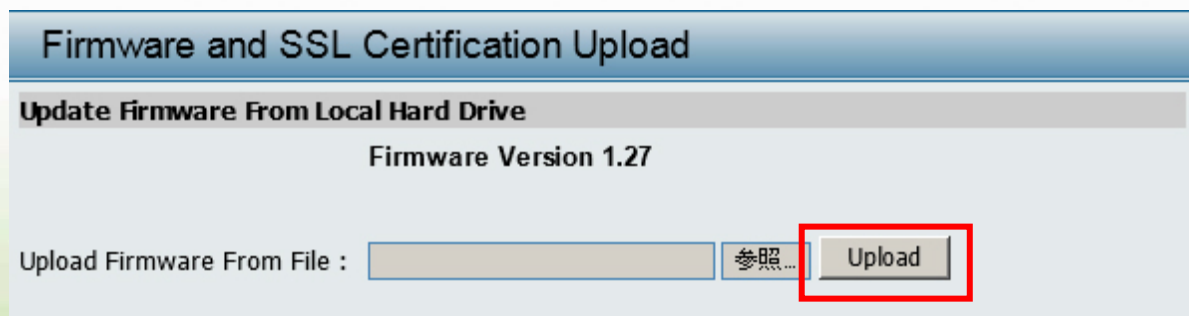
ファームウェアのアップグレードは、Web GUI から行うことができます。アップグレード方法は次の「[WEB GUI を使用したアップグレード](#)」の手順に従い進めてください。

Web GUI を使用したアップグレード

1. 本製品と設定用の PC を接続後、WEB ブラウザを立ち上げ、アドレスバーに WEB GUI の管理画面を表示します。
※工場出荷時状態の IP アドレスは <http://192.168.0.50> です。
2. WEB GUI のログイン画面が表示されたら、ユーザ名とパスワードを入力し、ログインしてください。
※工場出荷時状態のユーザ名は「admin」、パスワードを「空白」です。
3. ログイン後、上部のメニューから「Maintenance」->「Firmware and SSL Certification Upload」の順でクリックします。



4. 「Firmware and SSL Certification Upload」画面が表示されたら、「Update Firmware From Local Hard Drive」の「参照」ボタンをクリックし、ローカルのハードディスクに保存した本ファームウェアを選択します。



5. ファームウェアを選択した後、「Upload」ボタンをクリックして、ファームウェアをアップデートします。



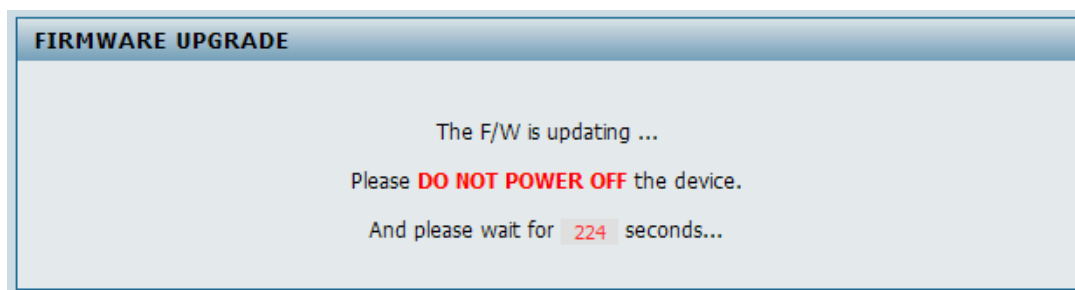
Firmware and SSL Certification Upload

Update Firmware From Local Hard Drive

Firmware Version 1.27

Upload Firmware From File : C:\dap2553_v1.27_b03_rc037. 参照... Upload

6. ファームウェアのアップデートを開始すると、下記の画面が表示されます。



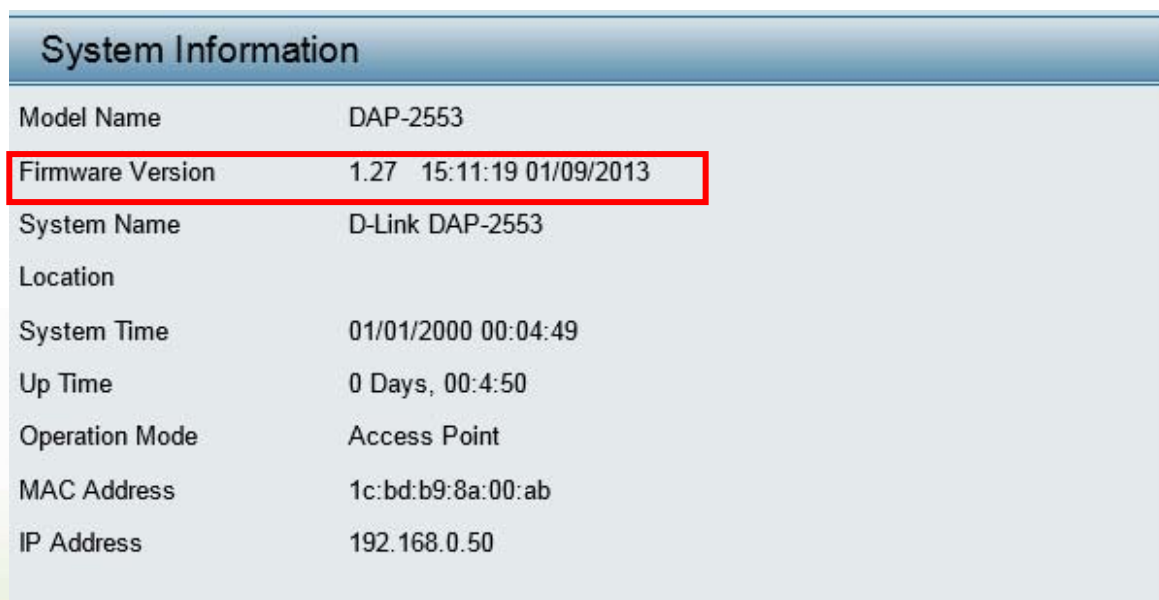
FIRMWARE UPGRADE

The F/W is updating ...

Please **DO NOT POWER OFF** the device.

And please wait for 224 seconds...

7. ファームウェアが正常に終了するとログイン画面が表示されますので、再度ログインしファームウェアがアップデートされているかご確認ください。



System Information	
Model Name	DAP-2553
Firmware Version	1.27 15:11:19 01/09/2013
System Name	D-Link DAP-2553
Location	
System Time	01/01/2000 00:04:49
Up Time	0 Days, 00:4:50
Operation Mode	Access Point
MAC Address	1c:bd:b9:8a:00:ab
IP Address	192.168.0.50

追加機能：

ファームウェアバージョン	追加機能
v1.27_b03_rc037	特になし

修正した問題点：

ファームウェアバージョン	修正した問題点
v1.27_b03_rc037	<ol style="list-style-type: none"> Maintenance > Time and Date の Set the Date and Time Manually 欄で時間を手動設定する場合に、年を 2013 年に設定できない問題を修正致しました。 SNMP で、インターフェースインデックステーブルを改善致しました。

既知の問題：

ファームウェアバージョン	既知の問題
v1.27_b03_rc037	特になし

Copyright 2006-2013 D-link Japan K.K.